


Jak vytvořit centrum pozitivní psychoterapie (PPT).

Kroky k založení PPT centra:

Poznámka: Ve stejné zemi nebo městě může existovat více center.

01




Organizace kurzu
Uspořádejte a vedte alespoň jeden kurz pozitivní psychoterapie (např. Základní kurz). Mohou být přizváni externí školitelé.

02



Aplikace
Po úspěšném absolvování úvodního kurzu požádejte o oficiální status PPT centra. Schválení zahrnuje konzultace s WAPP, školiteli a účastníky kurzu.

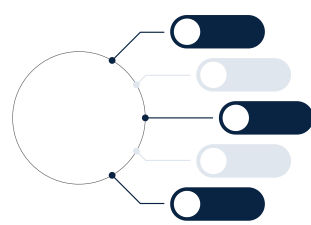
03



Dohoda
Po schválení podepište smlouvu o centru s WAPP. Smlouva umožňuje použití názvu a metod PPT.

Organizace základního kurzu:

Struktura:



- Struktura kurzu: 5 modulů (4 moduly pro teorii a 1 pro sebepoznání), každý trvá 3 dny během 9-12 měsíců.
- Rozvrh: Až 10 akademických hodin denně (45 minut za hodinu). Obvykle se koná o víkendu (pátek, sobota a neděle).
- Skupina: nejlépe 12-40 účastníků. Může být méně. Uzavřené skupiny; po startu žádní noví účastníci.

Požadavky:



- Online moduly lze provádět pro teorii, ale sebeobjevování musí být provedeno osobně. V případě výjimečných požadavků kontaktujte centrálu.
- V modulu sebeobjevování je přítomen pouze vedoucí sebeobjevování, žádní jiní školitelé.
- Účastníci mohou vynechat jeden modul, ale musí zaplatit za celý kurz. Zameškané moduly lze dokončit prostřednictvím domácího úkolu po upřesnění s hlavním trenérem.

Trenéři:



- Pro základní kurz by měl být alespoň jeden hlavní trenér nebo dva základní školitelé pro teorii a samostatný vedoucí (základní nebo hlavní trenér) pro modul sebepoznávání.
- Jeden z lektorů teorie je zároveň hlavním trenérem skupiny, doprovází a sleduje dynamiku skupiny v průběhu celého kurzu.
- Základní trenéři a hlavní trenéři pozitivní psychoterapie. Úplný seznam zde: positum.org/trainers

Překlad:



- Pokud je školení v angličtině, zajistěte, aby byl k dispozici překladatel.
- Překladatel by měl mít emocionální a sociální dovednosti, aby mohl efektivně sloužit skupině.
- Za zajištění a řízení překladatele odpovídá pořadatel.

Užitečné tipy:



Proces

- Nasbírejte dostatek studentů, protože vždy dojde k výpadku.
- Koordinujte s trenéry a centrálou WAPP.
- Zajistěte cestovní lístky a ubytování pro trenéry (v případě potřeby).
- Spravujte materiály kurzu, supervizi a zkoušky.



Účastníci

Chcete-li najít potenciální účastníky kurzu, můžete kontaktovat nebo navštívit univerzity ve vaší lokalitě.



Místo

Potenciální místa k pronájmu školící místnosti: univerzity, školy, nemocnice, centra duševního zdraví a poradenská centra, knihovny, komunitní a umělecká centra, knihkupectví, hotely, cenově dostupné sály pro akce.



Životní prostředí

Zajistěte dostatek prostoru pro skupinové aktivity. Dostupnost výukového vybavení, jako jsou flipcharty nebo tabule. Soukromí pro cílenou akademickou práci.

Užitečné materiály pro pořadatele

- Školící standardy WAPP
- Příručka pro trenéry a organizátory
- Doplnkové materiály
- Propagační materiály
- Video o pozitivní psychoterapii



Finance

Poplatky za trenéry*:

- Mezinárodní trenéři: 300-500 €/den.
- Národní trenéři: 50-300 €/den.
- Plus náklady na cestu, jídlo a ubytování.

*Tyto poplatky jsou přibližné a stanoví si je každý trenér individuálně po domluvě.

Náklady na pořadatele:

- Zahrňte poplatky za školitele, místo konání, překlad, materiály a občerstvení.
- Poplatky za školitele jsou NET; DPH nebo jiné daně nejsou zahrnuty.
- Trenéři jsou placeni na konci každého modulu, nejlépe v hotovosti.
- Náklady na certifikáty z WAPP.

Navštivte webovou stránku WAPP nebo kontaktujte centrálu pro více informací: wapp@positum.org.



WORLD ASSOCIATION
FOR POSITIVE AND TRANSCULTURAL
PSYCHOTHERAPY

WWW.POSITUM.ORG

KVĚTNA 2024