


Jak stworzyć ośrodek pozytywnej psychoterapii (PPT).

Kroki w celu założenia centrum PPT:

Uwaga: w tym samym kraju lub mieście może istnieć wiele centrów.


01



Organizacja kursu

Zorganizuj i poprowadź co najmniej jeden kurs Psychoterapii Pozytywnej (np. Kurs Podstawowy). Można zaprosić trenerów zewnętrznych.


02



Aplikacja

Po pomyślnym ukończeniu kursu początkowego złóż wniosek o oficjalny status Centrum PPT. Zatwierdzenie obejmuje konsultację z WAPP, trenerami i uczestnikami kursu.

03

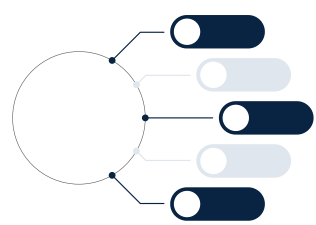


Porozumienie

Po zatwierdzeniu podpisz Umowę Centrum z WAPP. Umowa dopuszcza używanie nazwy i metod PPT.

Organizacja kursu podstawowego:

Struktura:



- Struktura kursu: 5 modułów (4 moduły teorii i 1 do samodzielnego odkrywania), każdy trwający 3 dni w ciągu 9-12 miesięcy.
- Harmonogram: Do 10 godzin akademickich dziennie (45 minut na godzinę). Zwykle odbywa się w weekend (piątek, sobota i niedziela).
- Grupa: Najlepiej 12-40 uczestników. Może być mniej. Grupy zamknięte; po starcie nie ma nowych uczestników.

Wymagania:



- Moduły online mogą być prowadzone w ramach teorii, ale samopoznanie musi odbywać się osobiście. W przypadku wyjątkowych życzeń prosimy o kontakt z Centralą.
- W module samopoznania obecny jest tylko lider samopoznania, nie ma innych trenerów.
- Uczestnicy mogą opuścić jeden moduł, ale muszą zapłacić za cały kurs. Opuszczone moduły można uzupełnić w drodze pracy domowej po wyjaśnieniu kwestii u głównego trenera.

Tenisówki:



- W Kursie Podstawowym powinien uczestniczyć co najmniej jeden Trener Główny lub dwóch Trenerów Podstawowych w zakresie teorii oraz oddzielny lider (trener Podstawowy lub Mistrzowski) w zakresie modułu samopoznania.
- Jeden z trenerów teorii jest jednocześnie głównym trenerem grupy, towarzyszącym i monitorującym dynamikę grupy przez cały czas trwania kursu.
- Trenerzy podstawowi i mistrzowie trenerzy psychoterapii pozytywnej. Pełna lista tutaj: positum.org/trainers

Tłumaczenie:



- Jeśli szkolenie jest prowadzone w języku angielskim, upewnij się, że dostępny jest tłumacz.
- Aby skutecznie służyć grupie, tłumacz powinien posiadać umiejętności emocjonalne i społeczne.
- Za zorganizowanie i obsługę tłumacza odpowiada organizator.

Przydatne porady:



Proces

- Zbierz wystarczającą liczbę uczniów, ponieważ zawsze zdarza się, że ktoś porzuca naukę.
- Współpraca z trenerami i Centralą WAPP.
- Zorganizuj bilety podróżne i zakwaterowanie dla trenerów (jeśli zajdzie taka potrzeba).
- Zarządzaj materiałami szkoleniowymi, nadzorem i egzaminami.



Uczestnicy

Aby znaleźć potencjalnych uczestników kursu, możesz skontaktować się z uniwersytetem w Twojej lokalizacji lub odwiedzić go.



Miejsce

Potencjalne miejsca wynajmu sali szkoleniowej: uniwersytety, szkoły, szpitale, ośrodki zdrowia psychicznego i poradnie, biblioteki, domy kultury i sztuki, księgarnie, hotele, niedrogie sale eventowe.



Środowisko

Zapewnij wystarczającą ilość miejsca na zajęcia grupowe. Dostępność sprzętu dydaktycznego, takiego jak flipcharty i tablice. Prywatność dla skoncentrowanej pracy akademickiej.

Pomocne materiały dla organizatorów

- Standardy szkoleniowe WAPP
- Poradnik dla trenerów i organizatorów
- Dodatkowe materiały
- Materiały promocyjne
- Filmy o psychoterapii pozytywnej



Odwiedź witrynę WAPP lub skontaktuj się z Centralą, aby uzyskać więcej informacji: wapp@positum.org.

Finanse

Opłaty trenerskie*:

- Trenerzy międzynarodowi: 300-500 €/dzień.
- Trenerzy krajowi: 50-300 €/dzień.
- Plus koszty podróży, wyżywienia i zakwaterowania.

*Opłaty te mają charakter orientacyjny i ustalane są przez każdego trenera indywidualnie po negocjacji.

Koszty organizatora:

- Uwzględnij opłaty dla trenerów, miejsca, tłumaczy, materiałów i poczęstunku.
- Opłaty trenerskie są cenami netto; VAT i inne podatki nie są wliczone w cenę.
- Trenerzy otrzymują wynagrodzenie na koniec każdego modułu, najlepiej w gotówce.
- Koszt certyfikatów z WAPP.

